

## Besöksstatistik Krisinformation.se december 2012

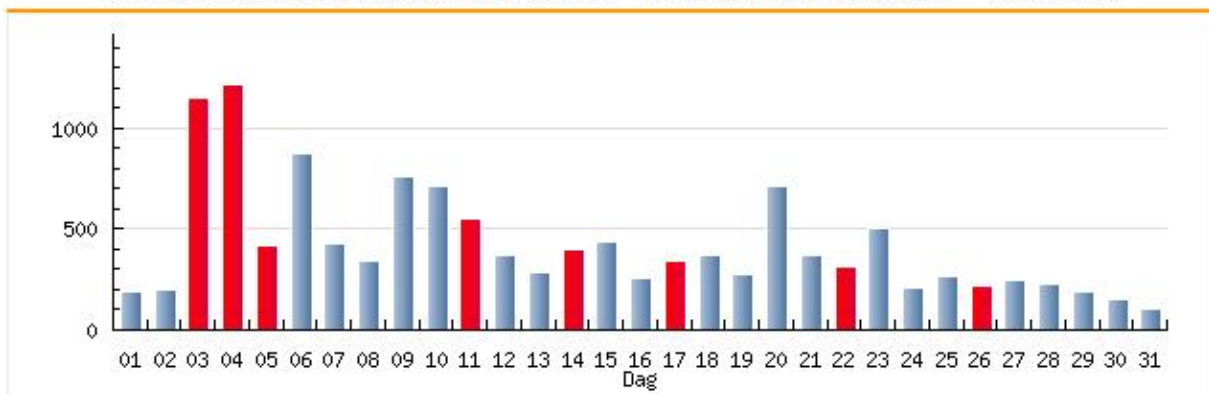
Strömavbrott, snöoväder och ett blogginlägg om jordens undergång drev trafiken i december. Krisinformation.ses startside besöktes över 13.000 gånger under månaden.

Externa besökare Internas besökare Mobile besökare

Sidvisningar	Besök	Sidfrekvens	Ingångssida	Avslut	Ensidbesök	Sidvisningstid
13877	13116	1.1	12289	11218	10163	27 s

Från och med: 2012-12-01 Till och med: 2012-12-31 VISA

Sidan som visas: Startside för Krisinformation.se Period: 2012-12-01 - 2012-12-31 Besök: 13116



### Strömavbrott inledde månaden

Den 3 och 4 december besöktes startsidan på Krisinformation.se 2374 gånger. En stund efter att DinSäkerhets Marcus Årskog intervjuades på Sveriges radio om hur man hanterar elstörningar följde ett större strömavbrott i södra Stockholm.



Krisinformation.se gick snabbt ut med en *Just nu* med länk till SR P4 samt ett antal Tweets av sidor om elstörningar samt om avlarmningen. Just nu-aren blev retweetad 21 gånger. Tweet om att starta elförbrukningen sakta efter strömavbrott med länk till Krisinformation.ses

sida om ditt eget ansvar vid strömavbrott rt:ades 19 gånger. (Källa Tweetdeck) Startsidan på Krisinformation.se fick 1135 besök under dagen, enligt Vizzit.

## Premiär förintervädret



Den 4 december vid lunchtid, gick SMHI ut med en klass 2-varning för kraftigt snöfall i Stockholm. Det blev 42 retweets på nyheten timmen efter att Krisinformation.se gick ut med den.

Nyheten renderade i 3200 besök på två dagar, vilket var årets näst bästa resultat. (En nyhet om solstormar tidigare i år fick över 4000 besök).

Den 6 december hade startsidan 872 besök. Dagen innan hade Krisinformation.se publicerat tre nyheter om vinterovädret och samma dag följde två nyheter. Den 9 och 10 december hade startsidan över 700 besök per dag, då ovädret drog in över Skåne och Kalmar län.

### Nyheter omintervädret med datum och antal besök under månaden:

- SMHI varnar för hårt väder i Stockholms län 2012-12-04 13.00: 3333 besök.
- Swedavia: stora begränsningar i flygtrafiken 2012-12-05 10.00: 21 besök
- Trafikverket om trafikstörningarna i Stockholms län 2012-12-05 13.30: 76 besök.
- Polisen: undvik köra bil 2012-12-05 15.00: 115 besök
- Störningar kvar efter onsdagens snöoväder 2012-12-06 10.30: 226 besök.
- SMHI: Hårt väder längs Norrlandskusten 2012-12-06 15.30: 241 besök.
- SMHI: Varning klass 2 Skåne län, snöfall som kan ge kraftig drivbildning 2012-12-09 10.30: 822 besök
- SMHI: Varning klass 2 Skåne län, Österlen 2012-12-09 21.00: 328 besök.
- SMHI varnar för snöoväder i Kalmar län 2012-12-10 10.30: 638 besök.
- SMHI om ovädret i Kalmar län 2012-12-11 10.30: 219 besök.
- SMHI varnar för drivbildning i Skåne län 2012-22-12 14:46:30: 484 besök

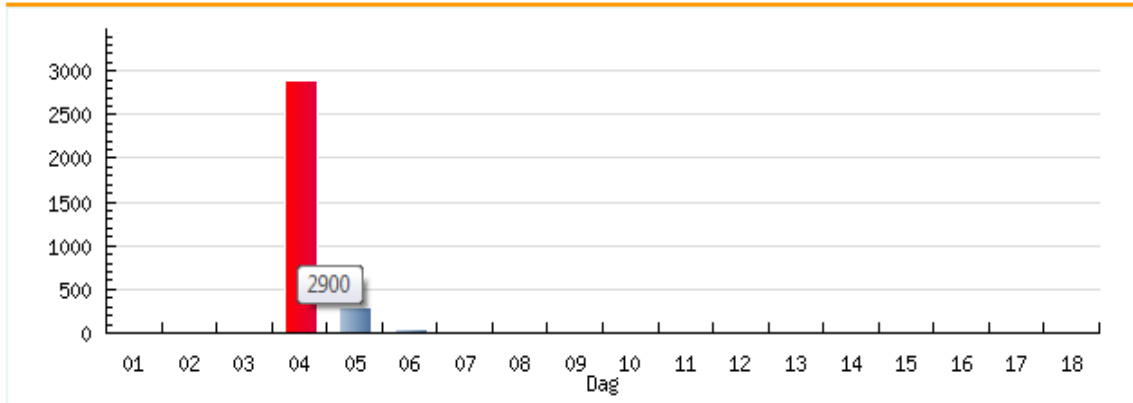
*Statistik från Vizzit.*

Externa besökare Internas besökare Mobile besökare

Sidvisningar	Besök	Sidfrekvens	Ingångssida	Avslut	Ensidbesök	Sidvisningstid
3381	3332	1	3204	3263	3125	8 s

Från och med: 2012-12-01 Till och med: 2012-12-18 VISA

Sidan som visas: SMHI varnar för hårt väder i Stockholms län Period: 2012-12-01 - 2012-12-18 Besök: 3332



Antal besök första nyheten om vinterovädret från Vizzit.

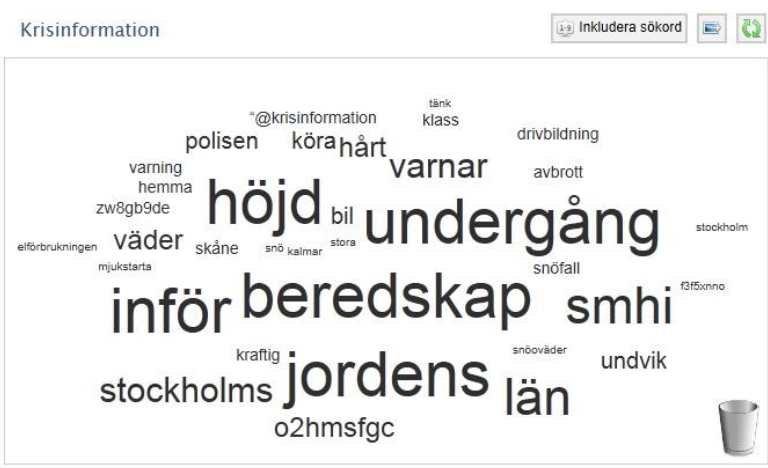
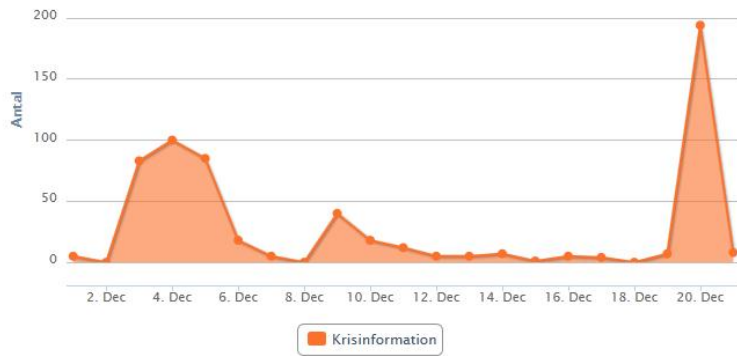
## Armageddon fick igång bloggandet

I december inleddes bloggandet på Krisinfobloggen. Ett inlägg betitlat *Ingen höjd beredskap inför jordens undergång*, blev viralt (fick enorm spridning på internet) med hundratals retweets och delningar på Facebook de första timmarna efter publiceringen strax före lunch den 20 december.

SVT.se gjorde en uppföljning på detta och intervjuade Rolf som skrivit inlägget och länkade till Krisinformation.se samma eftermiddag. Den dagen fick Krisinformation.ses startsida 711 besök, vilket är över normalt denna månad.



Blogginlägget retweetades under den följande tiden över 700 gånger och delades över 900 gånger på Facebook; ett svårslaget rekord för Krisinformation.se. Blogginlägget visades enligt Wordpress samma dag som det publicerades över 6500 gånger (bilden ovan).



Antalet som pratade om Krisinformation.se i sociala medier var störst under vinterovädret i början av månaden och strax före juledigheten när rykten om jordens undergång florerade vilt vilket syns i ordmolnet. Källa: Connycom.